

el monstre de colors

Recurs 1

Pots amb Emocions



Recurs 1: Pots amb Emocions

• Objectiu:

Entendre i identificar les 5 emocions bàsiques. Poder posar nom a les emocions que els nens estan sentint en el moment present.

• Material:

Pots de vidre (podem reciclar-los)
Llanes de 5 colors diferents (papers de seda o plastilina)
Etiquetes
Retolador negre

• Activitat:




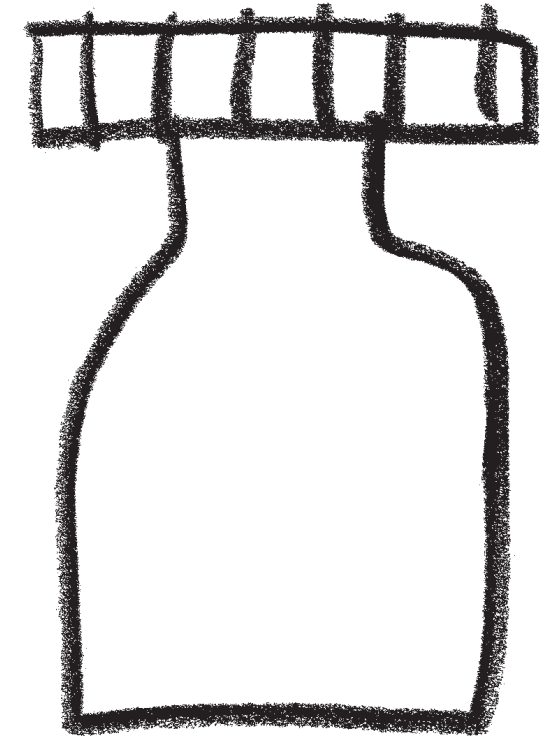
Explicarem el conte: "El Monstre de Colors" i identificarem cada emoció amb un color: Groc-alegria, Blau-Tristesa, Vermell-Enuig, Negre-Por, Verd-Calma.





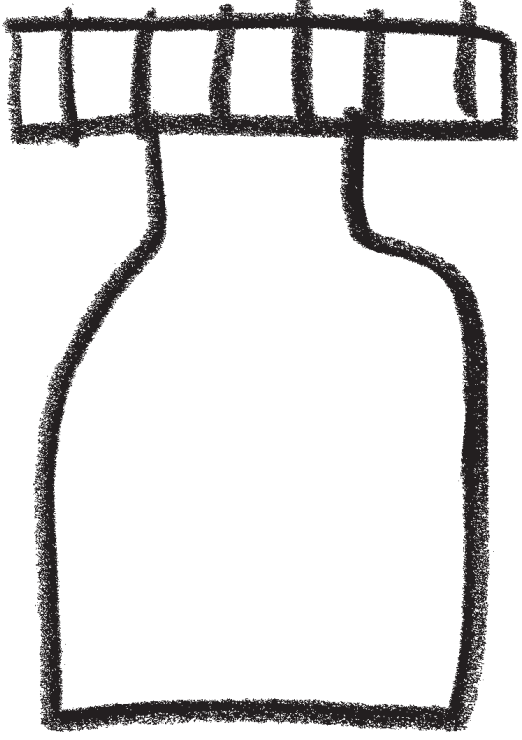
Podem fer que els nens col.loquin les llanes de colors dins els pots. En comptes de llanes també podem fer-ho amb boletes de plastilina o boletes de paper de seda de colors.

Pintem la fotocòpia dels pots o fer collage de papers. Posem el nom a l'etiqueta.









Altres recursos per pares i mestres

El Monstre de Colors d'Anna Llenas - Editorial Flamboyant



Recurs 1 Pots de vidre amb Emocions

Podem fer que els nens col·loquin les llanes de colors dins els pots. En comptes de amb llanes també es pot fer amb boletes de plastilina o boletes de paper de seda de colors.

Recurs 2 Fotocòpies Emocions

Un cop llegit el conte i explicada cada emoció podem fotocopiar aquestes plantilles i fer que els nens pintin el monstre del color que creuen que se sent. Si volem ampliar dibuixos podem adquirir el llibre colorejable.



Recurs 3 Fotocòpies Neutres

Un cop llegit el conte i explicada cada emoció podem fotocopiar aquestes plantilles més neutres on no és evident el sentiment o emoció del monstre. Llavors el nen podrà projectar millor l'emoció que ell prioritza.